

2022년 1분기 경영실적

# 현대중공업



## Disclaimer

---

본 자료는 현대중공업 주식회사(이하 “회사”)에 의해 작성되었으며, 본 자료에 포함된 2022년 1분기 경영실적은 외부감사인의 회계감사가 완료되지 않은 상태에서 투자자 여러분의 편의를 위해 작성된 자료로서, 추후 그 내용 중 일부가 달라질 수 있음을 양지하시기 바랍니다. 회사는 본 자료에 서술된 경영실적의 정확성과 완벽성에 대해 보장하지 않으며, 자료작성일 현재의 사실을 기술한 내용에 대해 향후 갱신 관련 책임을 지지 않습니다.

또한, 본 자료는 미래에 대한 예측정보를 포함하고 있습니다.

이러한 예측 정보는 이미 알려진 또는 아직 알려지지 않은 위험과 시장 상황, 기타 불명확한 사정 또는 당초 예상하였던 사정의 변경에 따라 영향을 받을 수 있고, 이에 기재되거나 암시된 내용과 실제 결과 사이에는 중대한 차이가 있을 수 있으며, 시장 환경의 변화와 전략 수정 등에 따라 예고 없이 달라질 수 있습니다.

이 자료는 투자자 여러분의 투자 판단을 위한 참고자료로 작성된 것으로, 당사 및 당사의 임직원들은 이 자료의 내용과 관련하여 투자자 여러분에게 어떠한 보증도 제공하지 아니하며, 과실 및 기타의 경우를 포함하여 그 어떠한 책임도 부담하지 않음을 알려 드립니다.

본 자료는 비영리 목적으로 내용 변경 없이 사용이 가능하고(단, 출처표시 필수), 회사의 사전 승인 없이 내용이 변경된 자료의 무단 배포 및 복제는 법적인 제재를 받을 수 있음을 유념해 주시기 바랍니다.

# 목차

1. 2022년 1분기 연결기준 경영실적
2. 주요 사업부문별 연결기준 경영실적
3. 연결기준 영업외손익 및 당기순손익
4. 재무비율

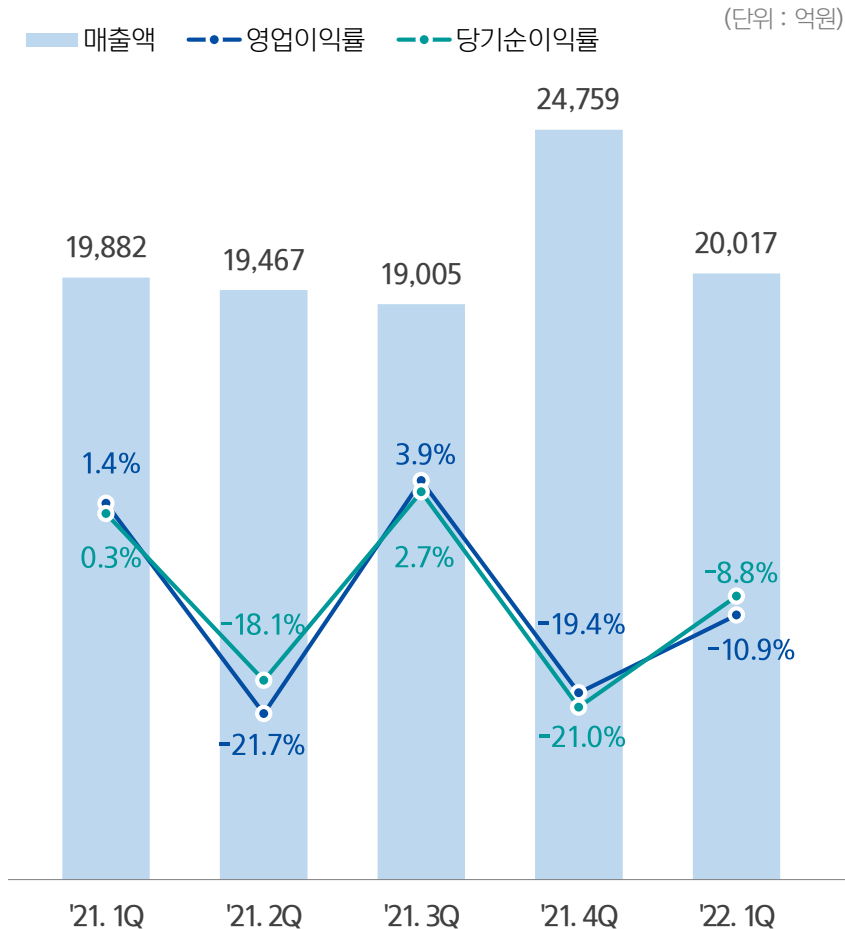
[별첨]



# 1. 연결기준 경영실적

## 전분기 대비 매출감소 및 인플레이션 확대 등으로 적자지속

### 분기별 매출 및 영업이익 추이



### 연결기준 1분기 실적 요약 (전분기 대비)

- 매출 20,017억 원**  
 - QoQ 19.2% 감소 (YoY 0.7% 증가)  
 조선부문 매출감소 영향 등으로 전분기 대비 매출 감소
- 영업이익 -2,174억 원**  
 - QoQ 적자지속 (YoY 적자지속)  
 인플레이션 확대 및 작업중지 등의 영향으로 적자지속
- 당기순이익 -1,759억 원**  
 - QoQ 적자지속 (YoY 적자지속)  
 전분기 통상임금 소송 판결에 따른 영향 부재에도 불구하고 영업손실로 적자지속

## 2. 주요 사업부문별 연결기준 경영실적

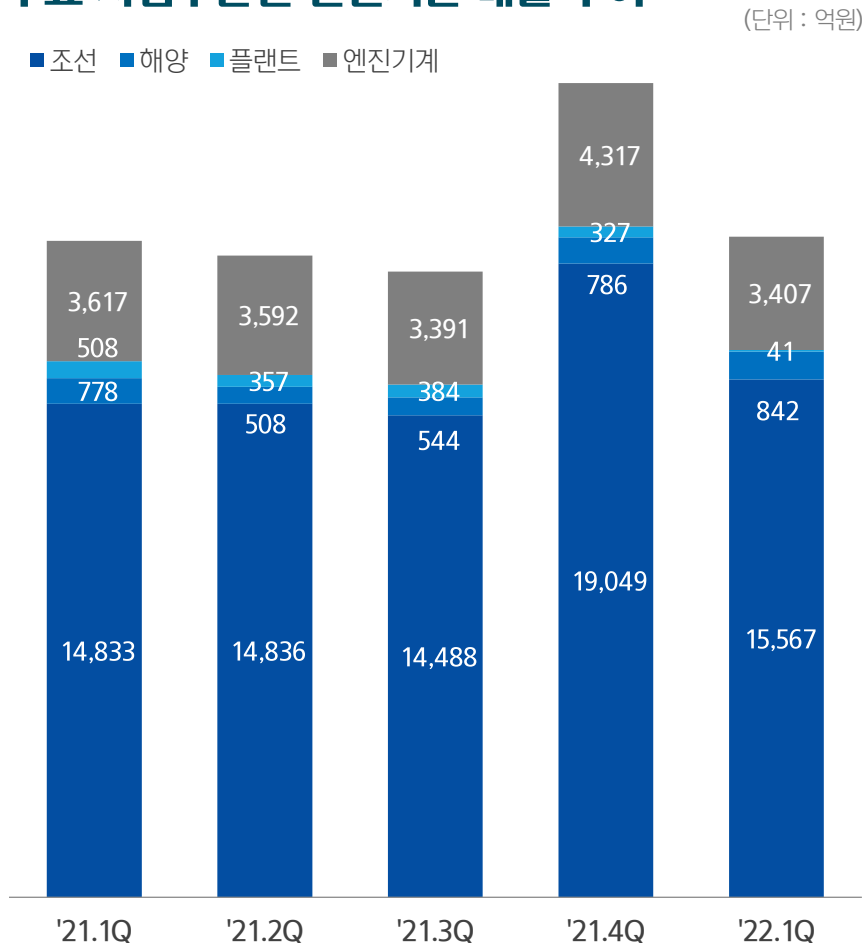
(단위 : 억원)

구 분	2022년 1분기			2021년 4분기			2021년 1분기		
	매 출	영업이익	이익률	매 출	영업이익	이익률	매 출	영업이익	이익률
상 선	13,618	-1,038	-7.6%	15,028	-410	-2.7%	13,424	393	2.9%
특 수 선	1,949	-117	-6.0%	4,021	168	4.2%	1,409	150	10.6%
계	15,567	-1,155	-7.4%	19,049	-242	-1.3%	14,833	543	3.7%
해 양	842	-469	-55.7%	786	-142	-18.1%	778	-155	-19.9%
플 랜 트	41	-442	-1,078%	327	-179	-54.7%	508	-177	-34.8%
엔 진 기 계	3,407	341	10.0%	4,317	229	5.3%	3,617	513	14.2%
기 타	160	-445	-	280	-4,473	-	145	-440	-
총 계	20,017	-2,170	-10.8%	24,759	-4,807	-19.4%	19,881	284	1.4%

주1) 공통비 배부 기준

## 2-1. 주요 사업부문별 매출 분석

### 주요 사업부문별 연결기준 매출 추이



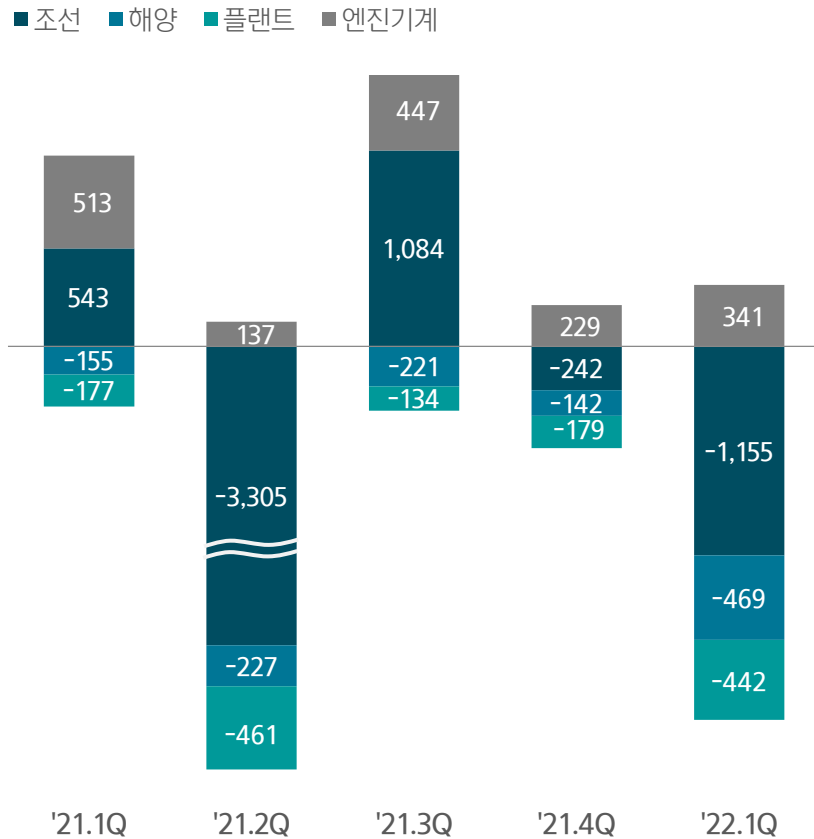
### 주요부문 매출액 증감 내용 (전분기 대비)

<b>조선</b> (-18.3%)	▼ 작업중지로 인한 생산차질 및 특수선 건조물량 감소 등으로 전분기 대비 매출 감소
<b>해양</b> (+7.1%)	▲ P-78 FPSO 공사 등 신규공사 공정 착수 (설계 등)로 전분기 대비 매출 증가
<b>플랜트</b> (-87.5%)	▼ 공정 마무리 단계에 있는 EPC 공사 매출 감소 등으로 전분기 대비 매출 감소
<b>엔진기계</b> (-21.1%)	▼ 계절적요인으로 인한 박용엔진 매출 감소로 전분기 대비 매출 감소

## 2-2. 주요 사업부문별 영업이익 분석

### 주요 사업부문별 연결기준 영업이익 추이

(단위 : 억원)



### 주요부문 영업이익 증감 내용 (전분기 대비)

<b>조선</b> (적자지속)	▼ 라우 전쟁 여파로 인한 인플레이션 확대 및 작업중지 등의 영향 등으로 적자지속
<b>해양</b> (적자지속)	▼ 신규공사 초기 단계로 매출은 증가세로 전환하였으나 고정비 미회수 등으로 적자지속
<b>플랜트</b> (적자지속)	▼ 기 완공된 EPC 공사 하자보수충당금 설정 등으로 적자지속
<b>엔진기계</b> (+48.9%)	▲ 매출감소에도 불구하고 판가 인상 영향 및 원가절감 노력 등으로 전분기 대비 영업이익 증가

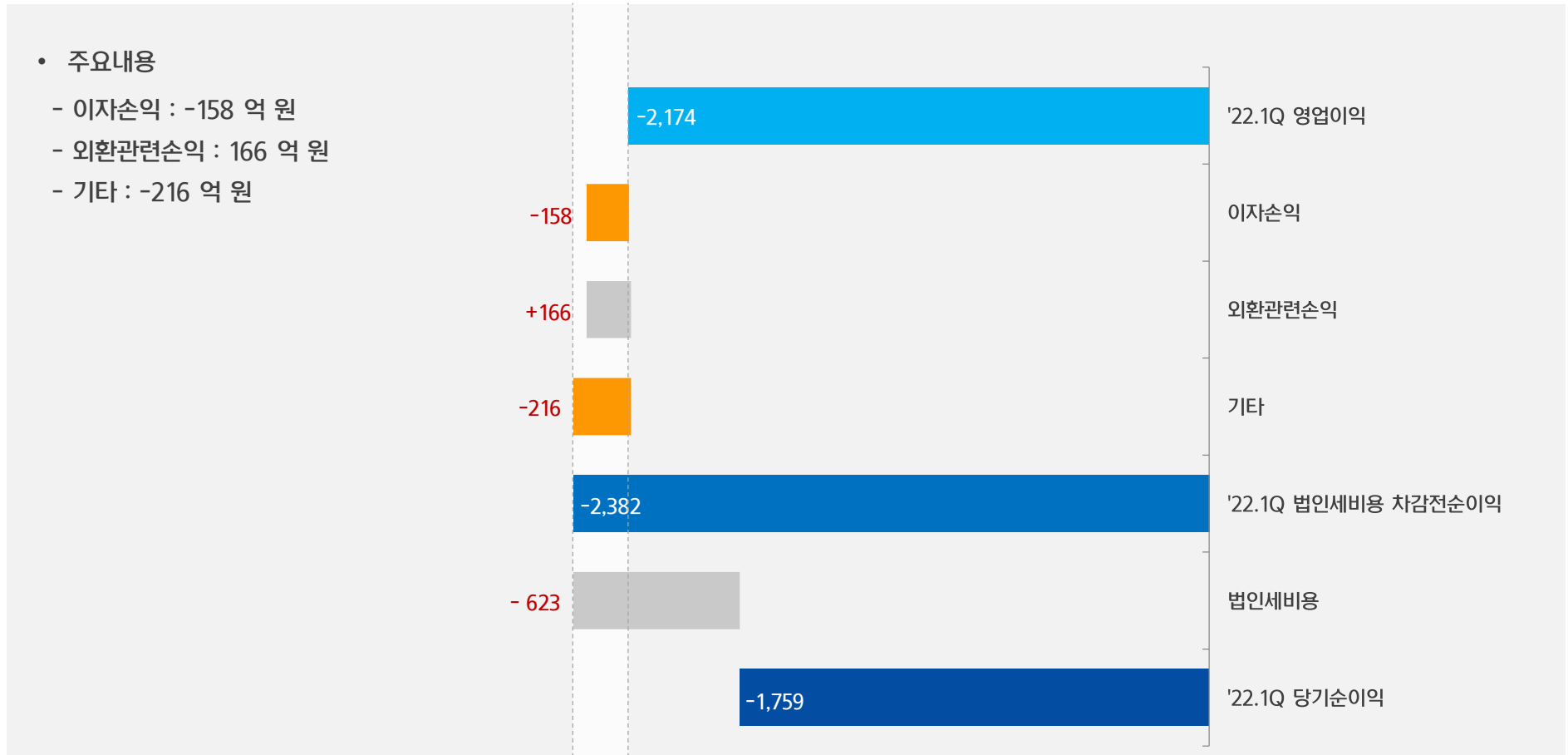
주1) 공통비 배부 전 기준

### 3. 연결기준 영업외손익 및 당기순손익

#### 1분기 영업외손익 -208억원 발생, 당기순이익 -1,759억원 기록

#### '22년 1분기 영업외손익 및 당기순손익

(단위 : 억원)





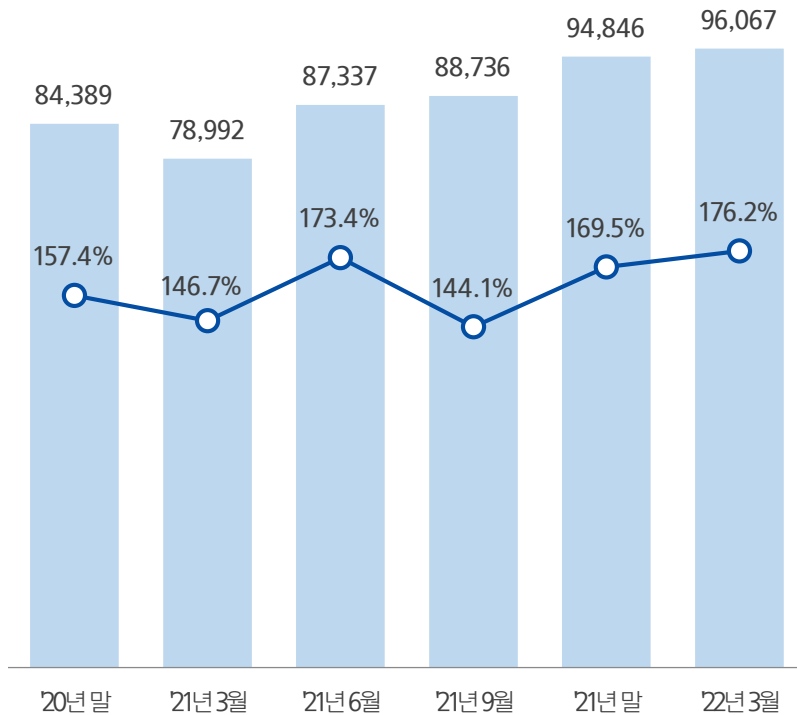
## 4. 연결기준 재무비율

### 부채비율

• 부채비율 176.2%

(단위: 억 원)

■ 부채 ○ 부채비율

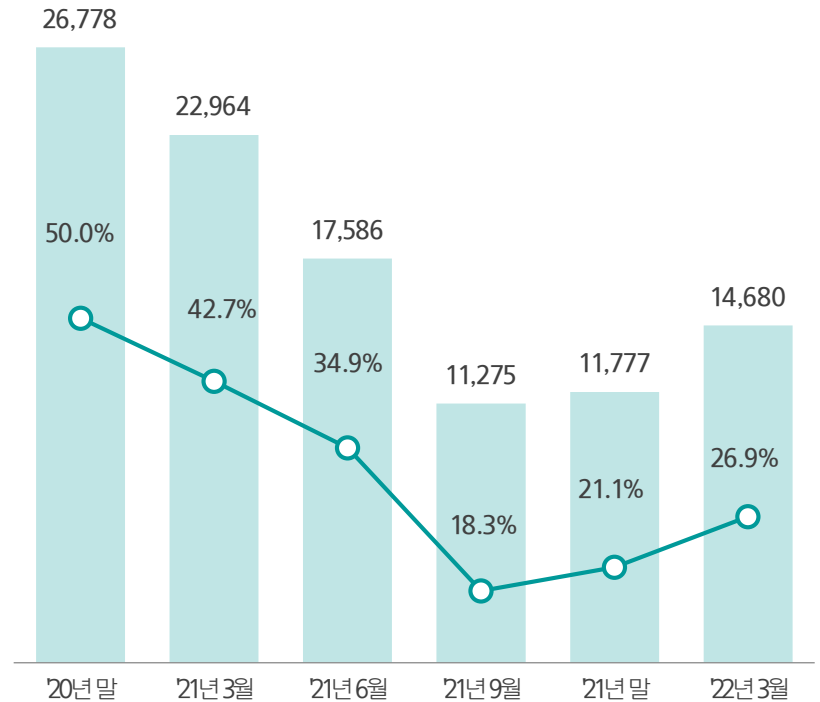


### 순차입금 비율

• 순차입금 비율 26.9%

(단위: 억 원)

■ 순차입금 ○ 순차입금비율



주1) 현금 및 현금성자산은 장·단기금융상품을 포함

# [별첨]

현대중공업 연결기준 요약 재무제표



# [별첨] 현대중공업 연결기준 요약재무제표

## 연결손익계산서

(단위 : 억원)

구 분	2022년 1분기			2021년 4분기	2021년 1분기
		QoQ	YoY		
매출	20,017	-19.15%	0.68%	24,759	19,882
매출원가	20,895	-23.38%	11.62%	27,271	18,720
매출총이익	-878	적자지속	적자전환	-2,513	1,162
영업이익	-2,174	적자지속	적자전환	-4,807	284
이익률(%)	-10.9	+8.5p	-12.3p	-19.4	1.4
영업외손익	-208	-	-	-2,259	-183
법인세차감전 순이익	-2,382	-	-	-7,066	100
법인세비용	-623	-	-	-1,865	40
순이익	-1,759	적자지속	적자전환	-5,201	60

주1) K-IFRS 기준

## 연결재무상태표

(단위 : 억원)

구 분	2022년 3월 말	2021년 말	2020년 말
유동자산	77,314	78,861	69,994
(현금및현금성자산)	17,785	21,374	13,148
(매각예정자산)	0	0	0
비유동자산	73,263	71,926	68,003
<b>자산총계</b>	<b>150,576</b>	<b>150,787</b>	<b>137,997</b>
유동부채	74,869	70,486	59,769
(단기차입금)	17,746	15,068	25,073
(매각예정부채)	0	0	0
비유동부채	21,198	24,360	24,620
(장기차입금)	16,262	19,590	20,394
<b>부채총계</b>	<b>96,067</b>	<b>94,846</b>	<b>84,389</b>
자본금	4,439	4,439	3,539
기타자본항목	39,981	39,984	55,120
이익잉여금	10,089	11,517	-5,051
비지배지분	0	0	0
<b>자본총계</b>	<b>54,509</b>	<b>55,940</b>	<b>53,608</b>

주1) K-IFRS 기준



 **현대중공업**